








LEGENDA			
1	TELHA TERMOISOLANTE TRAPEZOIDAL (COBERTURA)		
2	TELHA SHAPLES TRAPEZOIDAL (FEDAMENTO VERTICAL)		
3	GRADE METÁLICA TUBULAR DE SEGURANÇA		
4	TELHA METÁLICA GALVANIZADA "N" (FEDAMENTO VERTICAL)		
5	RUFO GALVANIZADO COM ENGROSSADORA		
6	PISO INTERMEDIÁRIO DE BLOCOS RETANGULARES		
7	TESSOURA TIPO 1	TS 1	
8	TESSOURA TIPO 2	TS 2	
9	TESSOURA TIPO 3	TS 3	
10	TESSOURA TIPO 4	TS 4	
10—A	TESSOURA TIPO 5	TS 5	
11	GRANIL TIPO "BOMOLU"		
PC	PISO CERÂMICO		
PP	PISO PORCELANATO		
PA	PISO ÁRDISA		
	AZELEJA ATÉ O TETO		
	AZELEJA 1.20x0,90 (cm)		

 A DEMOUR

 A CONSTRUIR

 EXISTENTE A CONSERVER